





## RECOGIDA SELECTIVA DE RESIDUOS

Separar los residuos en distintas fracciones y dar a cada una el tratamiento adecuado es la clave para hacer un buen manejo de los mismos, y proteger nuestro entorno. La necesidad de que los ciudadanos actúen de forma eficaz es la pieza clave del proceso. Por ello, es necesario:

- Separar bien desde casa las distintas fracciones de las basuras.
- Llevar cada una a los contenedores o puntos de recogida que les corresponde, en el horario correcto (por la noche, para evitar problemas como los malos olores) y utilizar convenientemente el equipamiento.
- Ante cualquier duda, contactar con el Ayuntamiento (Teléfono: 921.57.73.92-Extensión 11).

Fracción	Color del contenedor	Tipos de residuos que incluye	A tener en cuenta ...
<b>Envases</b>	Amarillo 	<b>SOLO envases de plástico</b> (por ejemplo, botellas de refrescos, de agua mineral, detergentes, suavizantes,...), latas (de refrescos, cerveza, conservas, etc), bolsas de film de polietileno (las típicas de los comercios) y envases tipo brik (de leche, zumos, etc). 	<ul style="list-style-type: none"> <li>▪ Vacía de líquidos y restos de comida los envases antes de depositarlos en el contenedor.</li> <li>▪ Aplasta, siempre que puedas, los envases para reducir su volumen.</li> <li>▪ Los juguetes, pequeños electrodomésticos, las perchas, etc.; aunque sean de plástico <b>no deben ir al contenedor amarillo</b>. Estos objetos deben ir al "Punto Limpio".</li> </ul>
<b>Papel-cartón</b>	Azul 	<b>SOLO envases de cartón</b> (todo tipo de cajas de cartón, como por ejemplo la de los cereales del desayuno, de galletas, etc.) y el papel de envolver, hojas, periódicos, revistas, cuadernos (sin espiral), etc. 	<ul style="list-style-type: none"> <li>▪ Deposita todo bien plegado en el interior del contenedor (si lo transportas en el interior de una bolsa de plástico, no te olvides de retirarla y depositarla en el contenedor amarillo).</li> </ul>

<p><b>Vidrio</b></p>	<p>Verde</p> 	<p><b>SOLO envases de vidrio</b> (botellas de vino, de cava, licores, etc., frascos y tarros de vidrio para conservas, etc.).</p> 	<ul style="list-style-type: none"> <li>▪ Es importante quitarles los tapones y depositarlos en el contenedor amarillo, siempre que sean metálicos.</li> <li>▪ No se deben introducir materiales como bombillas, vidrio pirex o cristales de ventanas.</li> </ul>
<p><b>Materia orgánica y resto</b></p>	<p>Gris</p> 	<p>Restos de comida, pañales, cenizas, etc.</p>	<ul style="list-style-type: none"> <li>▪ Deben depositarse en bolsa cerrada y siempre dentro del contenedor.</li> <li>▪ Nunca depositar en ellos: restos de poda, escombros, voluminosos (colchones, enseres,...), juguetes, etc.</li> </ul>

Ser respetuoso con el medio ambiente no tiene porqué restarnos calidad de vida. Muchas veces los hábitos más sencillos pueden producir grandes transformaciones.